



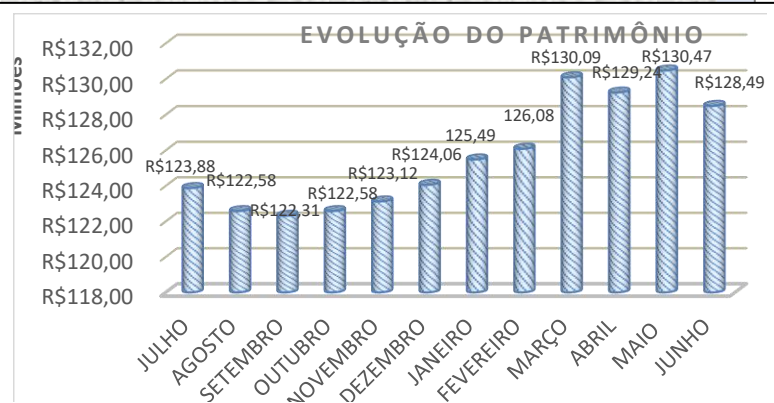
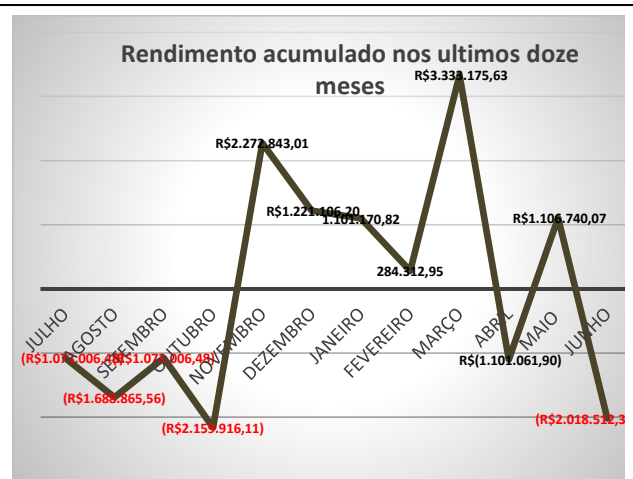
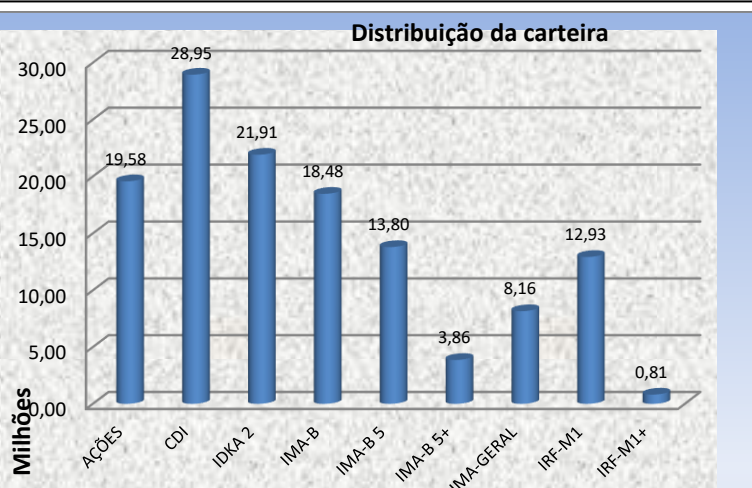
INFORMATIVO DO INSTITUTO DE PREVIDÊNCIA DOS SERVIDORES PÚBLICOS DO MUNICÍPIO DE SÃO FRANCISCO IPREMSAF PRIMEIRO SEMESTRE DE 2022.

O Instituto de Previdência dos Servidores Públicos do Município de São Francisco, IPREMSAF, encerrou o mês de junho de 2022 com um total de 292 aposentados, 56 pensionistas com uma folha mensal de **R\$ 1.057.687,78**, referente aos ativos, inativos e pensionistas de obrigação do Instituto e R\$ 214.236,15 referente aos inativos e pensionistas do tesouro, e um patrimônio líquido de **R\$ 128.488.127,81** com uma rentabilidade acumulada no período de R\$ 2.705.825,23 conforme demonstrado abaixo.

Mês	Saldo anterior	Aplicações	Resgates	Saldo Atual	Retorno R\$	Efetivo %	Meta %	Rating. %
JANEIRO	R\$ 124.055.134,84	R\$ 1.503.459,50	R\$1.174.172,95	R\$ 125.485.592,21	R\$ 1.101.170,82	0,877%	0,95%	92,05%
FEVEREIRO	R\$ 125.485.592,21	R\$ 1.600.461,73	R\$ 1.289.260,54	R\$ 126.081.106,35	R\$ 284.312,95	0,2237%	1,42%	15,70%
MARÇO	R\$ 126.081.106,35	R\$ 12.594.859,45	R\$ 11.917.251,19	R\$ 130.091.890,24	R\$ 3.333.175,63	2,4036%	2,04%	117,98%
ABRIL	R\$ 130.091.890,24	R\$ 2.162.686,32	R\$ 1.917.011,09	R\$ 129.236.503,57	-R\$ 1.101.061,90	-0,8325%	1,48%	-56,44%
MAIO	R\$ 129.236.503,57	R\$ 2.100.425,30	R\$ 1.969.616,32	R\$ 130.474.052,62	R\$ 1.106.740,07	0,8427%	0,8825	95,49%
JUNHO	R\$ 130.474.052,62	R\$ 3.787.207,98	R\$ 3.754.620,45	R\$ 128.488.127,81	-R\$ 2.018.512,34	-5,5034%	1,08%	-138,77%
TOTAL		R\$ 23.749.100,28	R\$ 22.021.932,54	R\$ 128.488.127,81	R\$ 2.705.825,23	R\$ 1,987%	8,11%	R\$ 24,40

DISCRIMINAÇÃO DA RENTABILIDADE NO MÊS JUNHO.

Tipo	Saldo anterior	Total aplicações	Total resgates	Saldo atual	Total retorno	Retorno %	Retorno efetivo
Fundo de Renda Fixa	R\$ 108.930.069,18	R\$ 3.287.207,98	R\$ 3.754.620,45	R\$ 108.909.681,25	R\$ 447.024,54	0,3470%	0,39084%
Fundo Exterior	R\$ 3.002.509,86	R\$ 0,00	R\$ 0,00	R\$ 3.027.354,84	R\$ 24.844,98	0,0195%	0,68275%
Fundo de Ações	R\$ 18.541.473,58	R\$ 500.000,00	R\$ 0,00	R\$ 16.551.091,72	-R\$ 2.490.381,86	-1,72740%	-13,0787%
Totais	R\$ 130.474.052,62	R\$ 3.787.207,98	R\$ 3.754.620,45	R\$ 128.488.503,57	-R\$ 2.018.512,34	-0,6903%	-0,8325%



O mês de junho foi novamente de fortes perdas para os ativos de risco brasileiros, depois de um maio de recuperação. De um modo geral, somando o desempenho de junho, todos os ativos de risco – com exceção dos títulos de inflação curta – estão rendendo abaixo do CDI ao longo de 2022 com alguns, inclusive, em território negativo. Ao longo do mês, os títulos de renda fixa prefixada, representados pelo índice IRFM, apresentaram rendimento de 0,12%, enquanto os títulos indexados à inflação, representados pelo índice IMA-B, apresentaram um rendimento de -0,36%. A bolsa brasileira, por sua vez, representada pelo índice IBX, apresentou rendimento de -11,56%. Já o CDI, experimentou um rendimento de 1,01%. No cenário externo, a Bolsa Americana, representada pelo índice S&P500 apresentou rendimento de -8,39% no mês, enquanto a moeda brasileira depreciou 11,05%, para o nível de R\$ 5,26 por dólar norte americano.